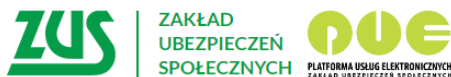


„Rozwój zielonych kompetencji poprzez
usługi rozwojowe”

Instrukcja uzyskania danych dot. ubezpieczenia i płatników w ZUS PUE

W celu uzyskania swoich danych dot. ubezpieczenia i płatników za pomocą ZUS PUE (Platforma Usług Elektronicznych), zaloguj się na stronie:

<https://www.zus.pl/portal/logowanie.npi>.



Zarejestruj w PUE | Zaloguj do PUE

Logowanie

Zaloguj do PUE

Login

Hasło

ZALOGUJ >

> Nie pamiętasz hasła?

- > Zaloguj przez profil zaufany/login.gov.pl
- > Zaloguj przez kwalifikowany podpis elektroniczny
- > Zaloguj przez bankowość elektroniczną

nie Nie masz konta w PUE?
> [Zarejestruj się](#)

Zarejestrowanych profili: **12 921 186**

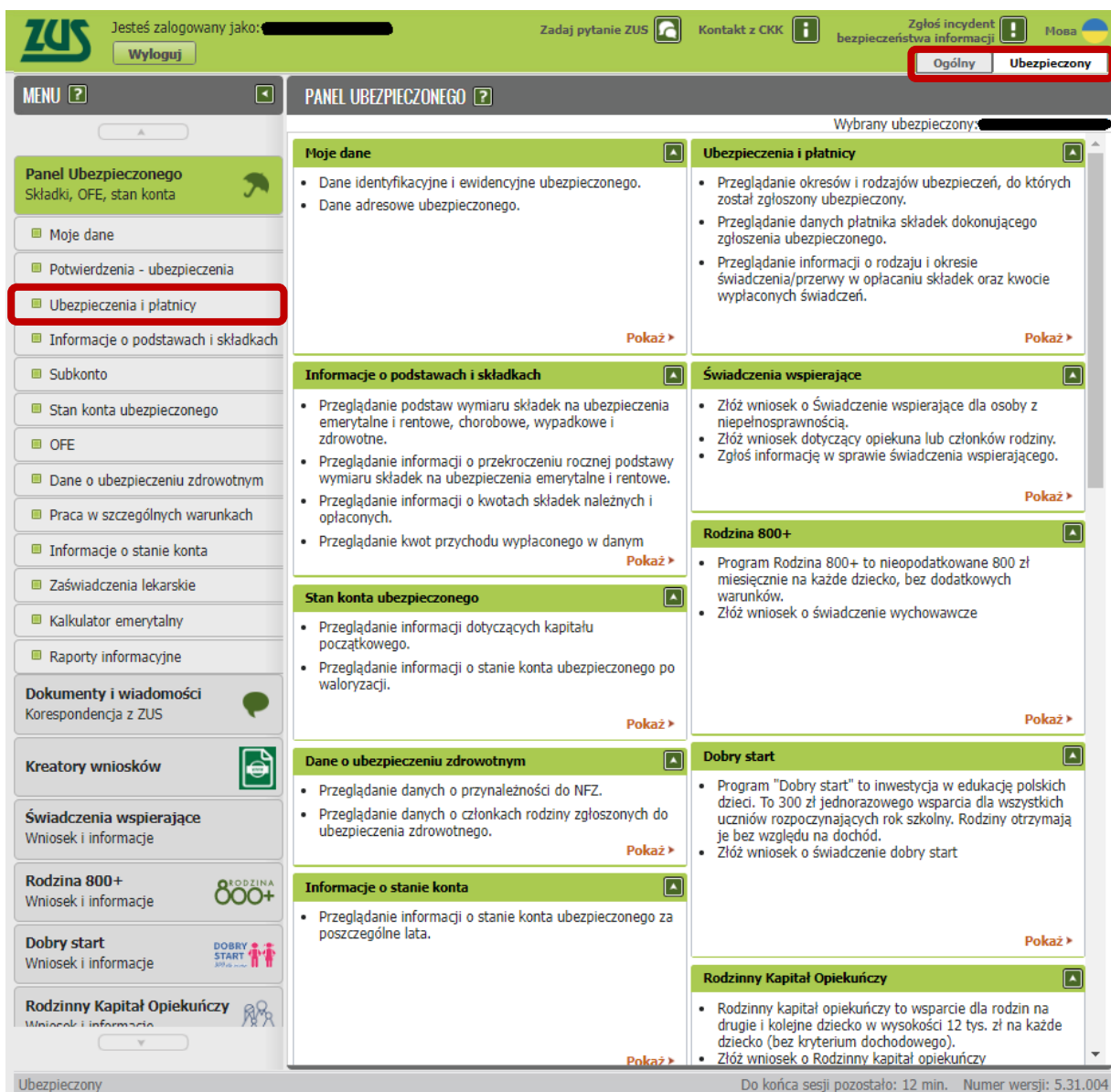
Po zalogowaniu znajdziesz się na stronie głównej ZUS PUE. W prawym górnym rogu widnieją zakładki „Ogólny” i „Ubezpieczony”. W przypadku, gdy prowadzisz jednoosobową działalność gospodarczą, będzie widnieć dodatkowo zakładka „Płatnik”.



Wykonaj i wydrukuj Print Screen głównej strony ZUS PUE ukazujący Twoją liczbę zakładek w celu weryfikacji czy posiadasz status płatnika składek.

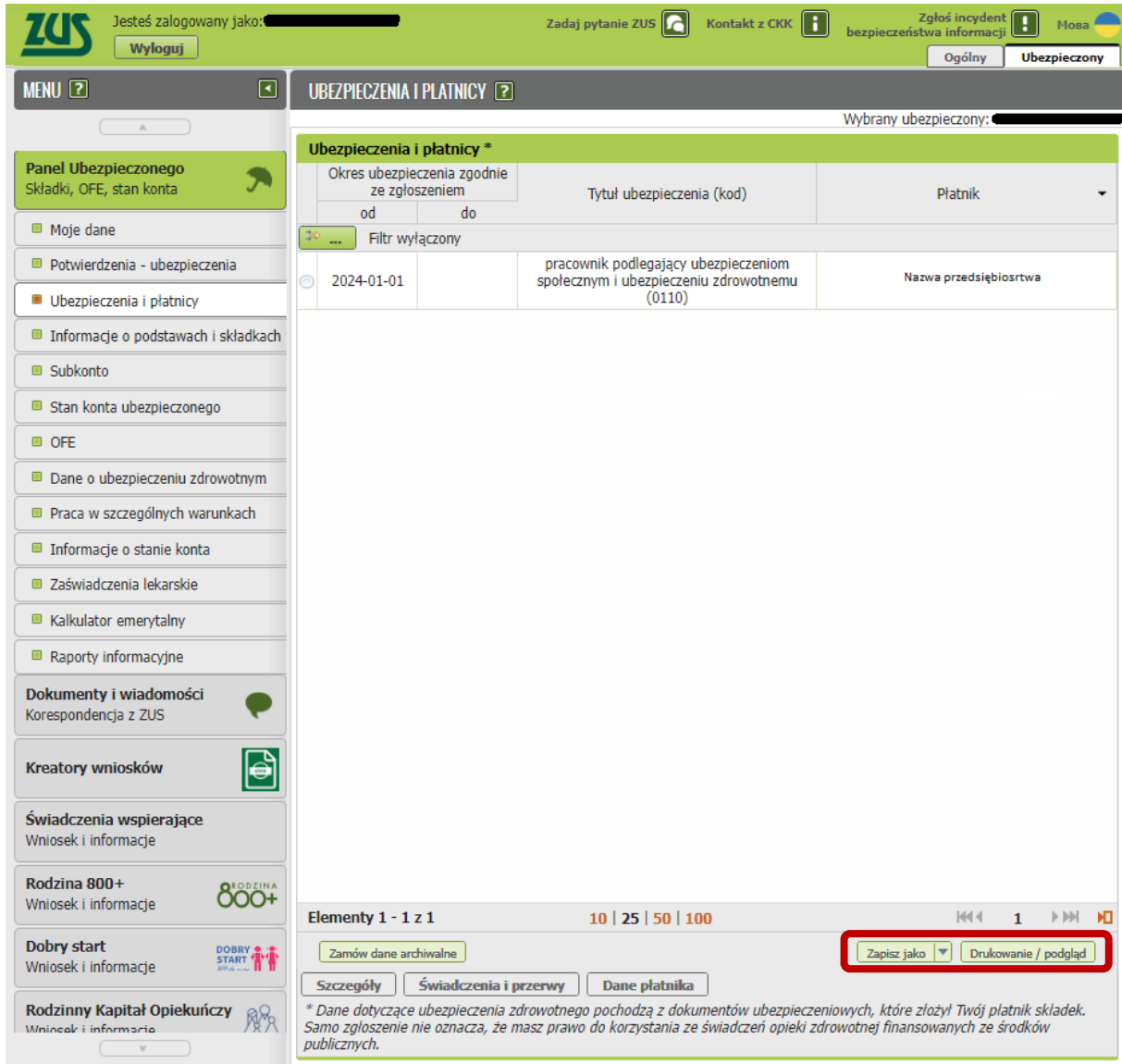


Następnie przejdź do panelu ubezpieczonego.



The screenshot shows the ZUS PUE portal interface. At the top, there is a navigation bar with the ZUS logo, a login status, and several utility links. Below this is a 'MENU' sidebar on the left and a main content area titled 'PANEL UBEZPIECZONEGO'. The sidebar contains a list of menu items, with 'Ubezpieczenia i płatnicy' highlighted by a red box and a red arrow pointing to it. The main content area is divided into several sections, each with a 'Pokaż >' button. The 'Ubezpieczenia i płatnicy' section is also highlighted by a red box and a red arrow pointing to it from the right. The bottom of the page shows a footer with contact information and a version number.

Panel ubezpieczonego służy do przeglądania okresów i rodzajów ubezpieczeń, do których został zgłoszony ubezpieczony, przeglądania danych płatnika składek dokonującego zgłoszenia ubezpieczonego oraz przeglądania informacji o rodzaju i okresie świadczenia/przerwy w opłacaniu składek oraz kwocie wypłaconych świadczeń.



Wybrany ubezpieczony: ██████████

Okres ubezpieczenia zgodnie ze zgłoszeniem	Tytuł ubezpieczenia (kod)	Płatnik
od do		
2024-01-01	pracownik podlegający ubezpieczeniom społecznym i ubezpieczeniu zdrowotnemu (0110)	Nazwa przedsiębiorstwa

Elementy 1 - 1 z 1 10 | 25 | 50 | 100

Zamów dane archiwalne **Zapisz jako** **Drukowanie / podgląd**

Szczegóły Świadczenia i przerwy Dane płatnika

* Dane dotyczące ubezpieczenia zdrowotnego pochodzą z dokumentów ubezpieczeniowych, które złożył Twój płatnik składek. Samo zgłoszenie nie oznacza, że masz prawo do korzystania ze świadczeń opieki zdrowotnej finansowanych ze środków publicznych.



Wygeneruj plik z danymi dot. ubezpieczenia i płatnika. W prawym dolnym rogu widnieją pola „Zapisz jako” lub „Drukowanie/podgląd”. Wydrukuj dokument bezpośrednio ze strony lub pobierz i zapisz plik a następnie wydrukuj.

